

Expedientes de Regulación Temporal de Empleo
Comunidad Foral de Navarra. Desde 13 de marzo hasta el 29 de julio de 2020.

El 29 de julio están activos 5.766 ERTE

Servicios, con el 81,9% de los expedientes, es el sector más afectado

31 de julio de 2020

Desde el 13 de marzo y hasta el 29 de julio, el Servicio de Trabajo registra un total de 7.599 expedientes, de los que 5.766 están activos.

Atendiendo a la causa principal, el 87,2% son de fuerza mayor, mientras que los registrados por causas económicas, técnicas, organizativas y/o de producción suponen el 12,7%.

CAUSA PRINCIPAL

El 87,2% de los expedientes activos son de *fuerza mayor*, mientras que los registrados *por causas económicas, técnicas, organizativas y/o de producción (ETOP)*, suponen el 12,7% de los expedientes. Desde mediados de mayo se aprecia cómo los expedientes registrados por causas ETOP superan a los registrados por fuerza mayor.



CONTACTO

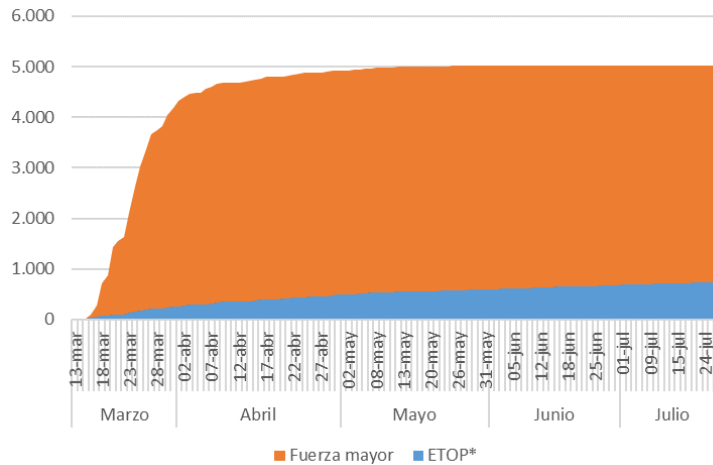
estadistica@navarra.es

848 42 34 00



GRÁFICO 1

ERTES activos acumulados por causa y día



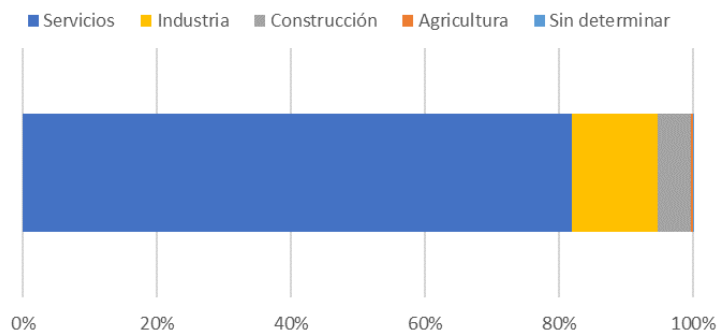
Fuente: Instituto de Estadística de Navarra (NASTAT).

DESAGREGACIÓN POR SECTOR DE ACTIVIDAD

El 81,9% de los expedientes activos pertenecen al sector *Servicios*, le sigue el 12,6% de los expedientes correspondientes a la *Industria* y, en menor medida se sitúa el sector de la *Construcción*, con un 5,0% de los expedientes. Por último, el sector *Primario*, es el sector menos afectado representando el 0,3% de los expedientes.

GRÁFICO 2

ERTES activos por sector de actividad



Fuente: Instituto de Estadística de Navarra (NASTAT).



CONTACTO

estadistica@navarra.es
 848 42 34 00

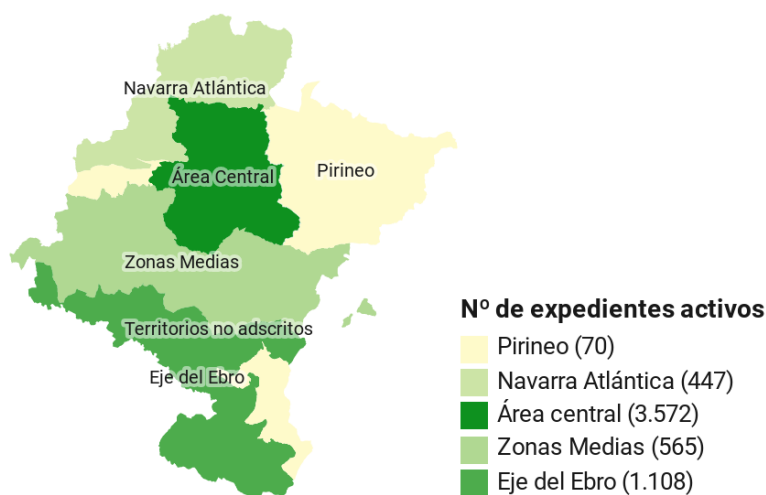


DESAGREGACIÓN POR ZONA GEOGRÁFICA

El *área central*, en la que se incluye la Comarca de Pamplona, reúne el 61,9% de los expedientes activos (3.567). A continuación, se sitúa el *Eje del Ebro*, con el 19,2% de los expedientes, seguido de *la Zona Media* con el 9,8% de expedientes y la *Navarra Atlántica* con el 7,8%. Por último el *Pirineo* con el 1,2% de expedientes.

MAPA 1

Expedientes de regulación temporal de empleo, según zonas POT*



Fuente: Instituto de Estadística de Navarra (NASTAT).
* 4 empresas sin localización



CONTACTO

estadistica@navarra.es
848 42 34 00





NOTA METODOLÓGICA

El Departamento de Desarrollo Económico y Empresarial, a través del Servicio de Trabajo realiza la gestión de los Expedientes de Regulación Temporal de Empleo (ERTE).

Con el fin de disponer de esta información ordenada según criterios estadísticos se ha optado por realizar una colaboración entre dicho Departamento y Nastat, ofreciendo información actualizada periódicamente a través de la página web de Nastat.

Para ello se ha procedido a estructurar la información según características de la empresa como el sector al que pertenezca, la ubicación geográfica

Los datos publicados provienen de los propios expedientes sometidos a una depuración que ha afectado a la eliminación de duplicados.

Los datos de personas afectadas por ERTE dejan de publicarse en esta nota al considerar que la información elaborada por el Observatorio de la Realidad Social a partir de los Demandantes únicos cuya situación laboral es distinta de desempleado, y cuya causa de suspensión de la demanda es por ERTE es más ajustada a la realidad de las personas que se encuentran en esta situación.

A partir del 29 de mayo los datos publicados hacen referencia a los expedientes activos, es decir, se eliminan las renunciadas presentadas por las empresas.

- **Tipo de operación:** semanal
- **Ámbito geográfico:** Comunidad Foral de Navarra
- **Período de referencia de los resultados:** mensual
- **Método de recogida:** Aprovechamiento de registros administrativos



PARA MÁS INFORMACIÓN

Nastat

Expedientes de Regulación Temporal de Empleo. Periodo: 13 de marzo a 29 de julio de 2020.



CONTACTO

estadistica@navarra.es
848 42 34 00

